

Padrão de currículo para os estágios curriculares em materiais

Este documento tem o intuito de instruir o aluno na elaboração de seu currículo, bem como manter um padrão a ser enviado às empresas através desta coordenação.

Para este procedimento usamos:

- Navegador Firefox (<http://www.mozilla.org/pt-BR/firefox/fx/>);
- PDFCreator (<http://softwares.paginas.ufsc.br/softwares-padrao/>).

Instale o PDFCreator caso já não o tenha. Para ter uma impressora digital, podendo assim ter o seu currículo digitalizado.

PDFCreator: na primeira janela do download colocar a opção configurações avançadas. Assim siga todas as instruções com muita atenção e cuidado para não instalar outros programas não desejados.

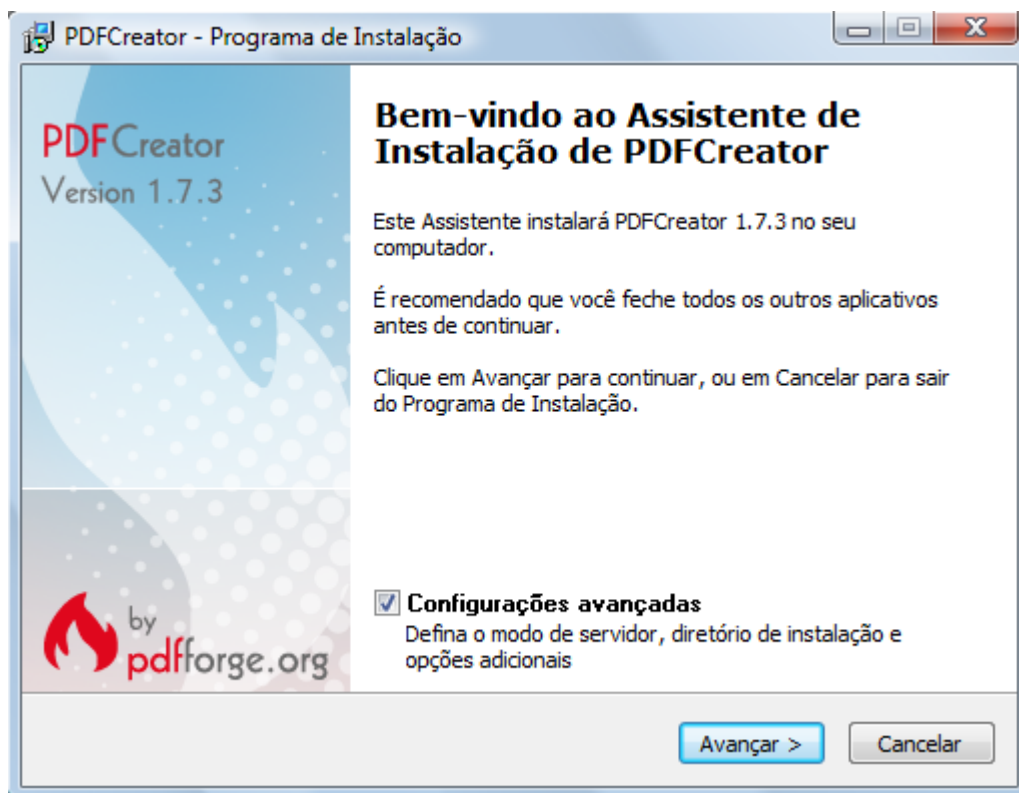
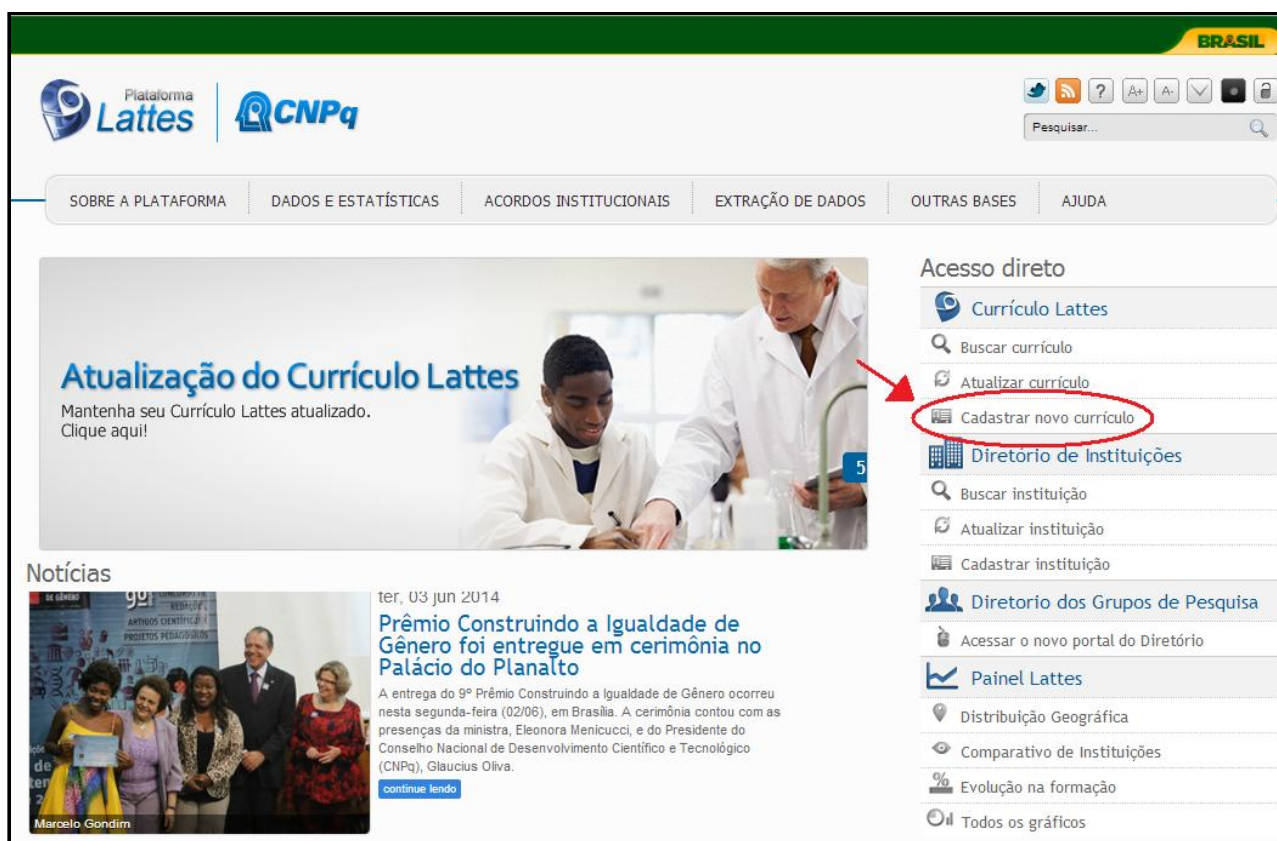


Figura 1

Agora para iniciar o currículo realmente, iniciamos abrindo um navegador de internet e entrando no site da Plataforma Lattes através do link <http://lattes.cnpq.br/>

Clique em cadastrar novo currículo (caso já tenha um cadastro entre em atualizar currículo):



The image shows a screenshot of the Lattes platform website. At the top, there is a navigation bar with the Lattes and CNPq logos, a search bar, and social media icons. Below the navigation bar, there is a main banner for 'Atualização do Currículo Lattes' with the text 'Mantenha seu Currículo Lattes atualizado. Clique aqui!'. To the right of the banner is a 'Acesso direto' (Direct Access) menu with several options: 'Currículo Lattes', 'Buscar currículo', 'Atualizar currículo', 'Cadastrar novo currículo', 'Diretório de Instituições', 'Buscar instituição', 'Atualizar instituição', 'Cadastrar instituição', 'Diretório dos Grupos de Pesquisa', 'Acessar o novo portal do Diretório', 'Painel Lattes', 'Distribuição Geográfica', 'Comparativo de Instituições', 'Evolução na formação', and 'Todos os gráficos'. The 'Cadastrar novo currículo' option is highlighted with a red circle and a red arrow pointing to it. Below the banner, there is a 'Notícias' (News) section with a headline 'Prêmio Construindo a Igualdade de Gênero foi entregue em cerimônia no Palácio do Planalto' and a sub-headline 'A entrega do 9º Prêmio Construindo a Igualdade de Gênero ocorreu nesta segunda-feira (02/06), em Brasília. A cerimônia contou com as presenças da ministra, Eleonora Menicucci, e do Presidente do Conselho Nacional de Desenvolvimento Científico e Tecnológico (CNPq), Glaucius Oliva.' The news item includes a photo of the award ceremony and a 'continue lendo' (continue reading) button.

Figura 2

Na nova aba que abrir preencha todos os dados solicitados.



The screenshot shows the registration page for the Lattes curriculum system. At the top, there is a navigation bar with icons for registration, personal information, contact, academic formation, professional activity, and activity area. The main form area is titled 'Cadastrar-se no Currículo Lattes' and contains the following fields:

- Nacionalidade:** Radio buttons for 'Brasileira' and 'Estrangeira'.
- E-mail:** Two input fields for 'E-mail' and 'Confirme o e-mail'.
- Senha:** Two input fields for 'Senha' and 'Confirme a senha'.
- Se você esqueceu a senha, clique aqui para solicitá-la** (link).
- Image:** A CAPTCHA image with the text 'VUOf' and a corresponding input field.

Buttons for 'Cancelar' and 'Próxima' are located at the bottom of the form.

Figura 3

Obs.: Na aba “Formação acadêmica”, quando for informar a instituição no qual já se formou, caso não encontre a sua instituição dentre as opções disponíveis, indo até o final da lista, há uma opção para cadastrar a sua instituição.

Uma foto será obrigatória na hora de efetuar o cadastro. (No final você será informado da necessidade da foto para completar o cadastro)

Clique no ícone no canto inferior direito do avatar.

Selecione o arquivo e continue:



Informação pessoal

Informe os dados exatamente como foram registrados

Primeiro nome
Informe seu primeiro nome ex: "José"

Data de nascimento 
Informe sua data de nascimento

Figura 4

Confirme suas informações.

Para acessar seu novo cadastro, clique na opção atualizar currículo na página inicial.

Uma nova janela surgirá:



Figura 5

Caso tenha uma formação técnica ou alguma outra relevante adicionar nesta página:

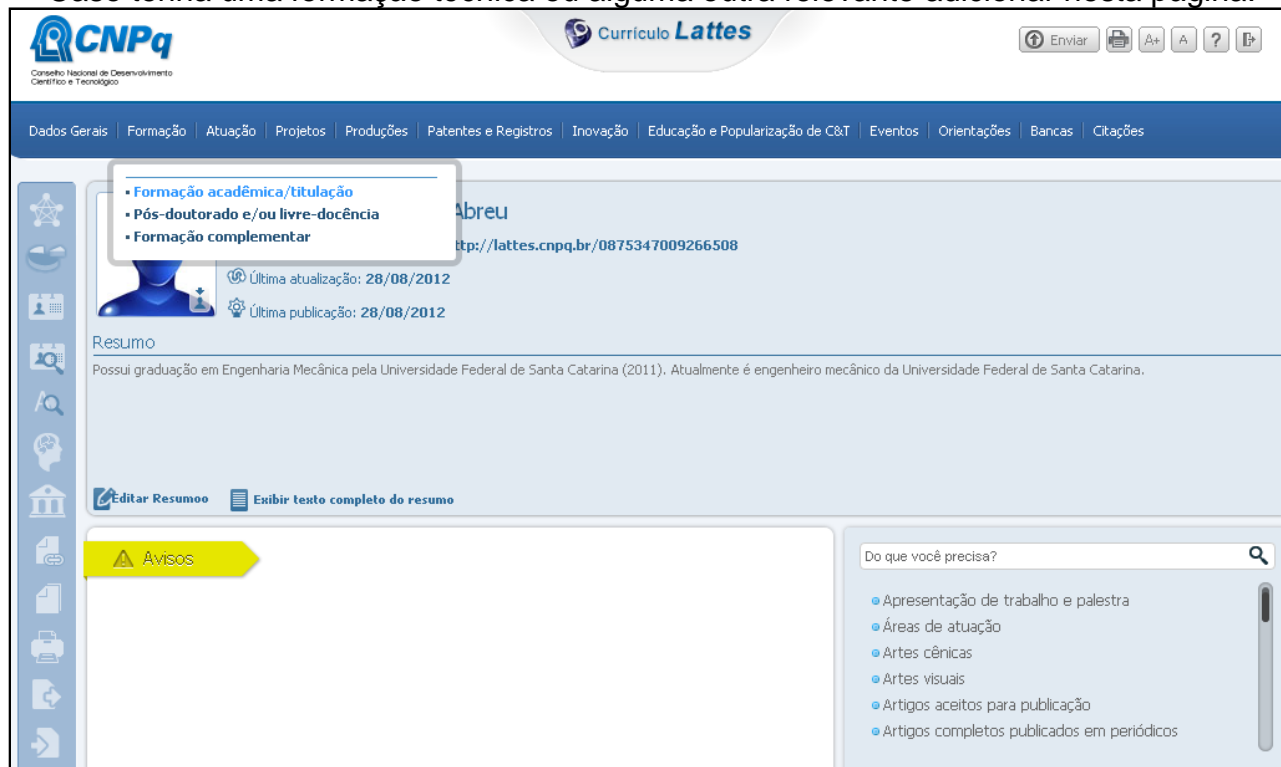


Figura 6

Clique em editar resumo para colocar seus objetivos ou breves características pessoais.



CNPq
Conselho Nacional de Desenvolvimento Científico e Tecnológico

Curriculo **Lattes**

Enviar | Imprimir | A+ | A- | ? | F

Dados Gerais | Formação | Atuação | Projetos | Produções | Patentes e Registros | Inovação | Educação e Popularização de C&T | Eventos | Orientações | Bancas | Citações

Pablo Eduardo Junges Abreu
Endereço para acessar este CV: <http://lattes.cnpq.br/0875347009266508>
Última atualização: 28/08/2012
Última publicação: 28/08/2012

Resumo

Possui graduação em Engenharia Mecânica pela Universidade Federal de Santa Catarina (2011). Atualmente é engenheiro mecânico da Universidade Federal de Santa Catarina.

Editar Resumoo | Exibir texto completo do resumo

Avisos

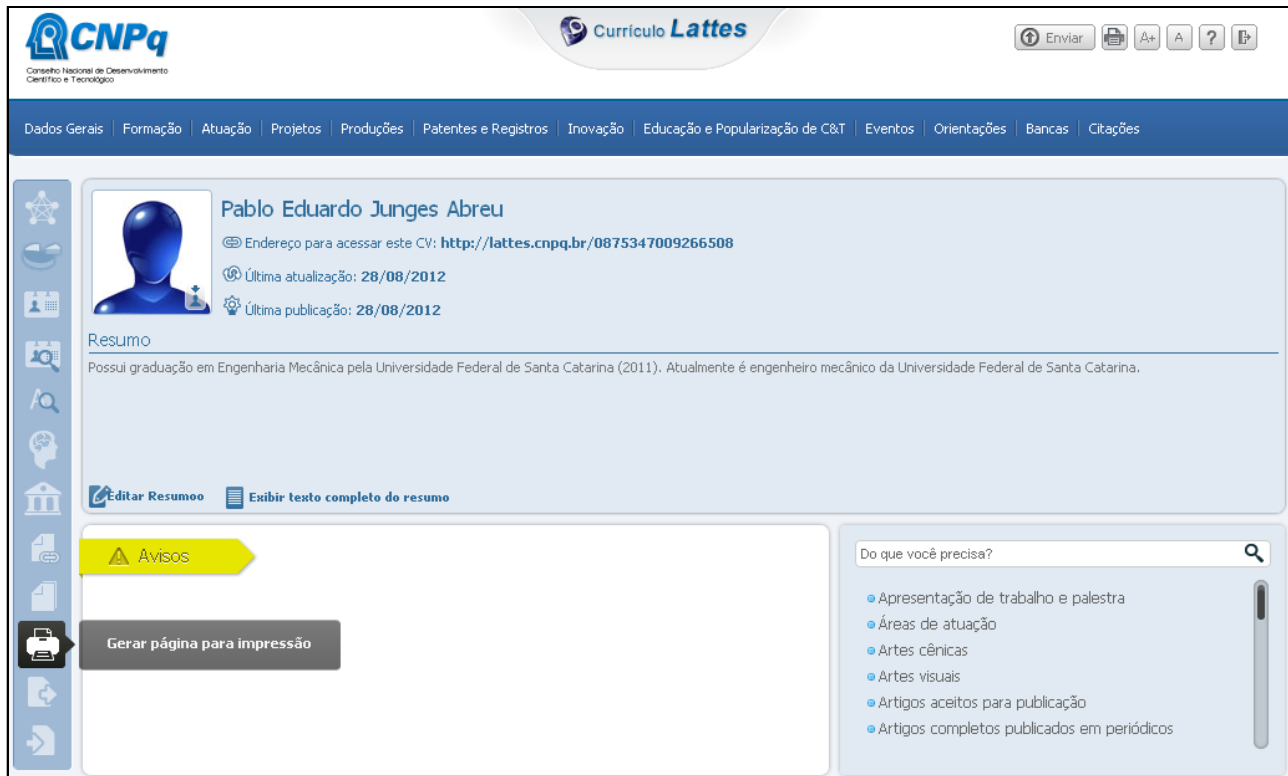
Do que você precisa?

- Apresentação de trabalho e palestra
- Áreas de atuação
- Artes cênicas
- Artes visuais
- Artigos aceitos para publicação
- Artigos completos publicados em periódicos

Figura 7

Adicione as informações que entender relevante e clique em salvar na parte inferior da janela que abriu.

Agora estamos prontos para imprimir o nosso currículo padrão. Clique no ícone, Gerar página de impressão:



The screenshot displays the Lattes CV profile for Pablo Eduardo Junges Abreu. The header includes the CNPq logo and the text 'Currículo Lattes'. A navigation menu at the top lists various categories: Dados Gerais, Formação, Atuação, Projetos, Produções, Patentes e Registros, Inovação, Educação e Popularização de C&T, Eventos, Orientações, Bancas, and Citações. The profile section shows the user's name, a placeholder for a profile picture, and contact information: 'Endereço para acessar este CV: <http://lattes.cnpq.br/0875347009266508>'. It also indicates the last update and publication dates as 28/08/2012. The 'Resumo' section states: 'Possui graduação em Engenharia Mecânica pela Universidade Federal de Santa Catarina (2011). Atualmente é engenheiro mecânico da Universidade Federal de Santa Catarina.' Below the summary are buttons for 'Editar Resumoo' and 'Exibir texto completo do resumo'. A yellow 'Avisos' banner is present, and a dark button labeled 'Gerar página para impressão' is highlighted. On the right, a search bar asks 'Do que você precisa?' and lists suggestions: Apresentação de trabalho e palestra, Áreas de atuação, Artes cênicas, Artes visuais, Artigos aceitos para publicação, and Artigos completos publicados em periódicos.

Figura 2

Na janela que abriu: em Modelo de currículo, selecione a opção completo e depois em confirmar.

Gerar página para a impressão

Selecionar todos

Endereço

Formação acadêmica/titulação

Atuação profissional

Áreas de atuação

Projetos

Idiomas

Prêmios e títulos

Artigos completos publicados

Artigos aceitos para publicação

Livros e capítulos

Trabalhos publicados em anais de eventos

Texto em jornal ou revista

Apresentação de trabalho e palestra

Outras produções bibliográficas

Modelo de currículo

Resumido (padrão CNPq)

Ampliado (padrão CNPq)

Completo

Personalizado

Estilo

Com cores e elementos gráficos

Sem cores ou elementos gráficos

Idioma

Português

Inglês

Padrão de referência bibliográfica da produção

ABNT Chicago (autor-data)

Indexador

Confirmar

Figura 3

Clique em ok na janela que abriu:

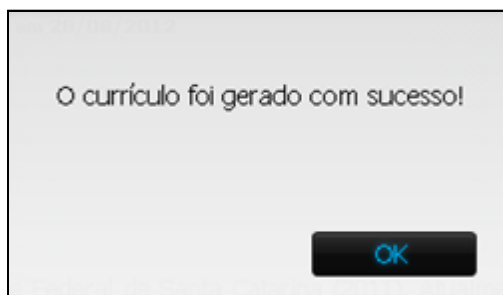


Figura 4

Nesse passo você deverá ter instalada uma impressora virtual (sugiro o uso do PDFCreator – cuidar para não instalar a barra do navegador durante a instalação do programa – clique em instalação personalizada quando aparecer a janela do AVG na instalação).

Com o navegador em primeiro plano tecele **Alt + A + C** e na janela que abrir selecione a aba Margens:

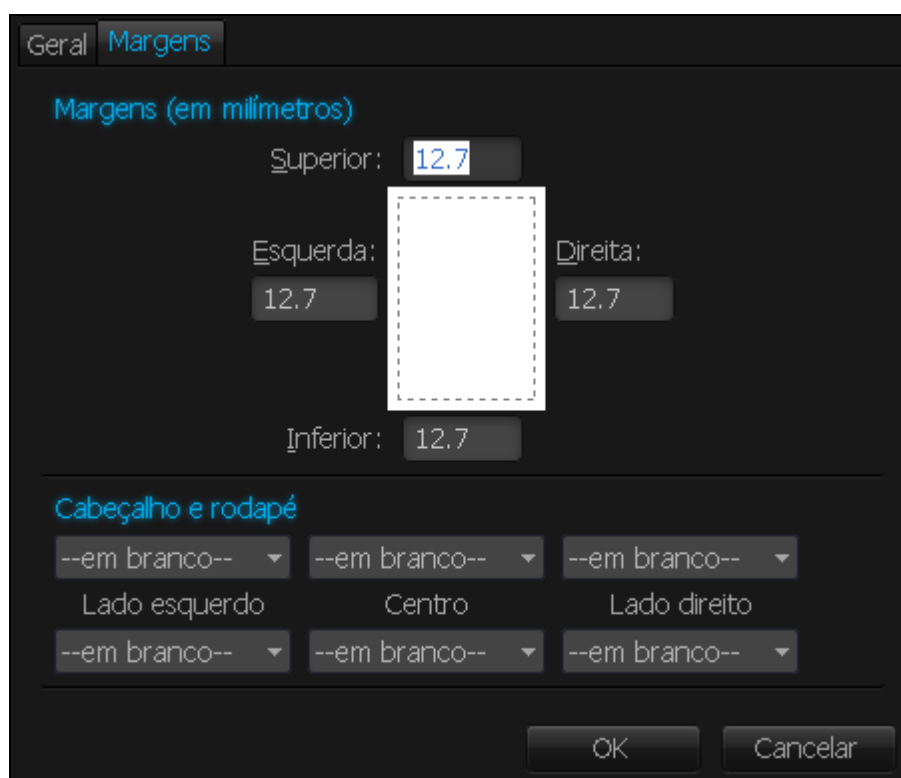
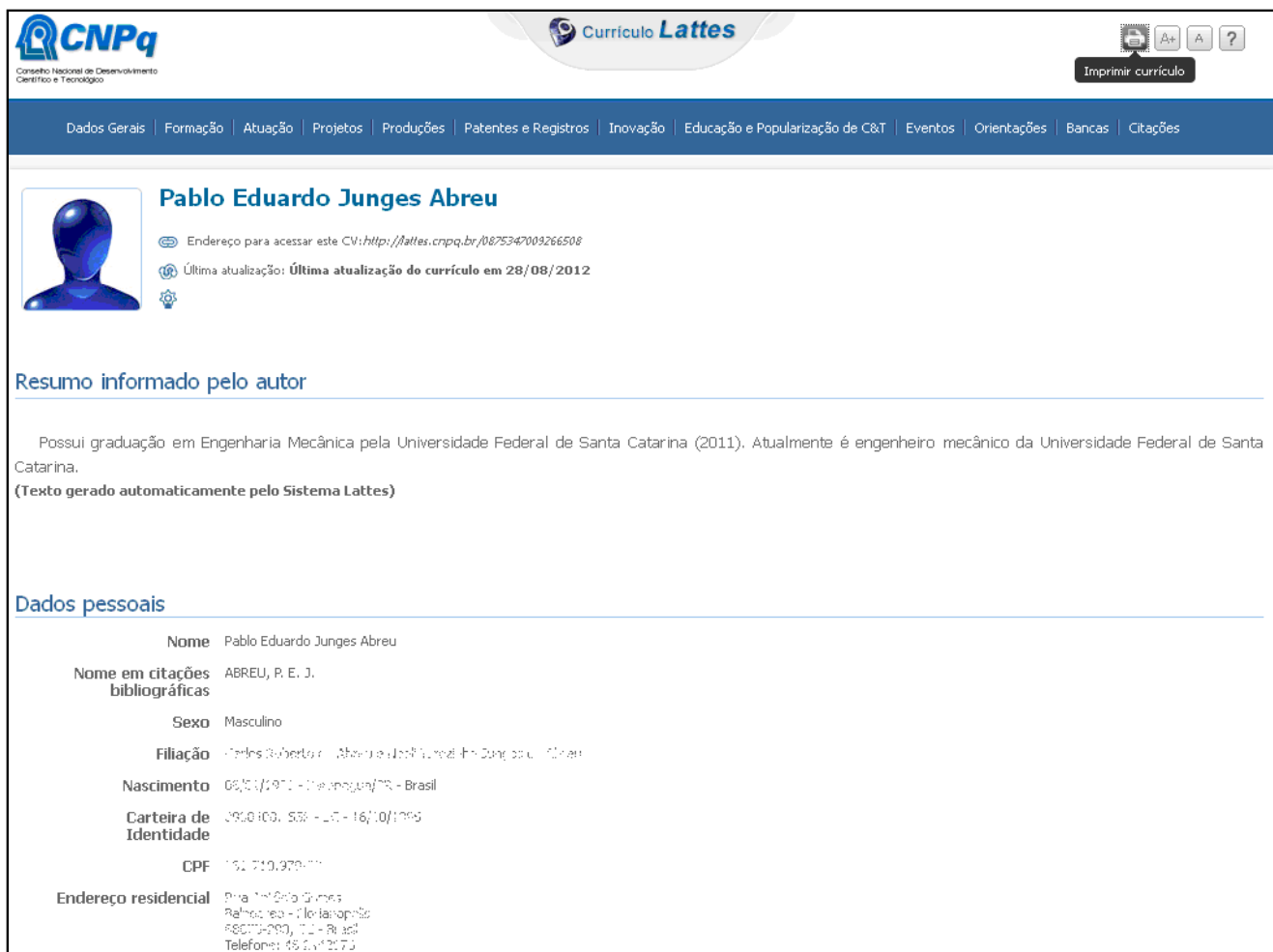


Figura 5

Nas opções de Cabeçalho e rodapé deixe tudo em branco e clique em OK.

Voltando para a janela do navegador, clique em imprimir currículo:



The screenshot shows the Lattes Curriculum page for Pablo Eduardo Junges Abreu. At the top, there are logos for CNPq and Currículo Lattes, along with a navigation menu and an 'Imprimir currículo' button. The main content area includes a profile picture, the name 'Pablo Eduardo Junges Abreu', and a link to his CV. Below this is a 'Resumo informado pelo autor' section, followed by a 'Dados pessoais' section containing various personal and professional details.

Nome Pablo Eduardo Junges Abreu

Nome em citações bibliográficas ABREU, P. E. J.

Sexo Masculino

Filiação Carlos Roberto de Abreu e José Luiz de Diniz de Azevedo

Nascimento 06/01/1971 - Florianópolis - Brasil

Carteira de Identidade 0950103-558 - RJ - 16/10/1989

CPF 161.210.978-77

Endereço residencial Rua Antônio Gomes, 140 - Fátima - Florianópolis - 88073-200, SC - Brasil
Telefones: 48 31412173

Figura 6

E selecione a impressora PDF que você tem e clique em OK:

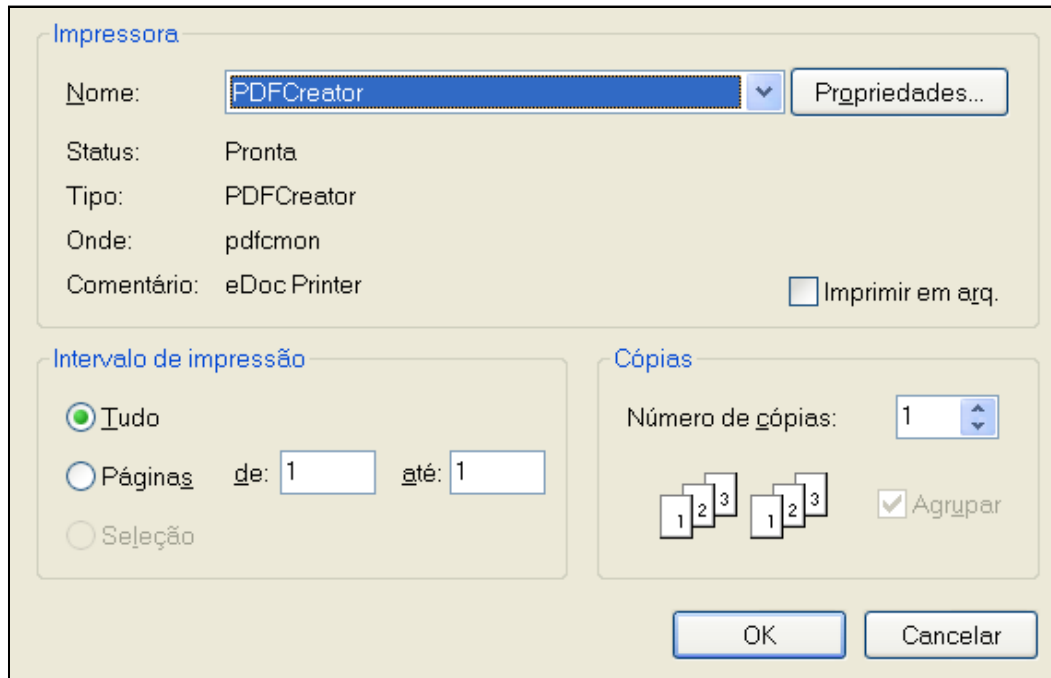


Figura 7

Salve o documento com o seguinte nome:

{seu_nome}-

Não utilizar acentos e nem os colchetes!

Envie-nos esse arquivo quando se candidata em empresas com entrevista. Por isso solicitamos que leiam com muita atenção as informações das vagas quando solicitar um estágio.

Para sua segurança não se esqueça de sair da plataforma:



Figura 8

Verifique que em nenhum momento publicamos o currículo. Desta maneira as informações estarão no banco de dados da plataforma Lattes mas não serão publicas (não será divulgado para acesso público).

Para maiores esclarecimento entre em contato com a coordenadoria de estágio em materiais:

Contatos:

E-mail:
estagios.materiais@contato.ufsc.br

Luana de Souza Barbosa
Fone: (48) 3721-2953

Eng. Pablo Junges
pablo.junges@ufsc.br
Fone: (48) 3721-4478

João Lucas Carneiro Lucchese
Fone: (48)3721-2953

Atualizado em 11/06/2015.